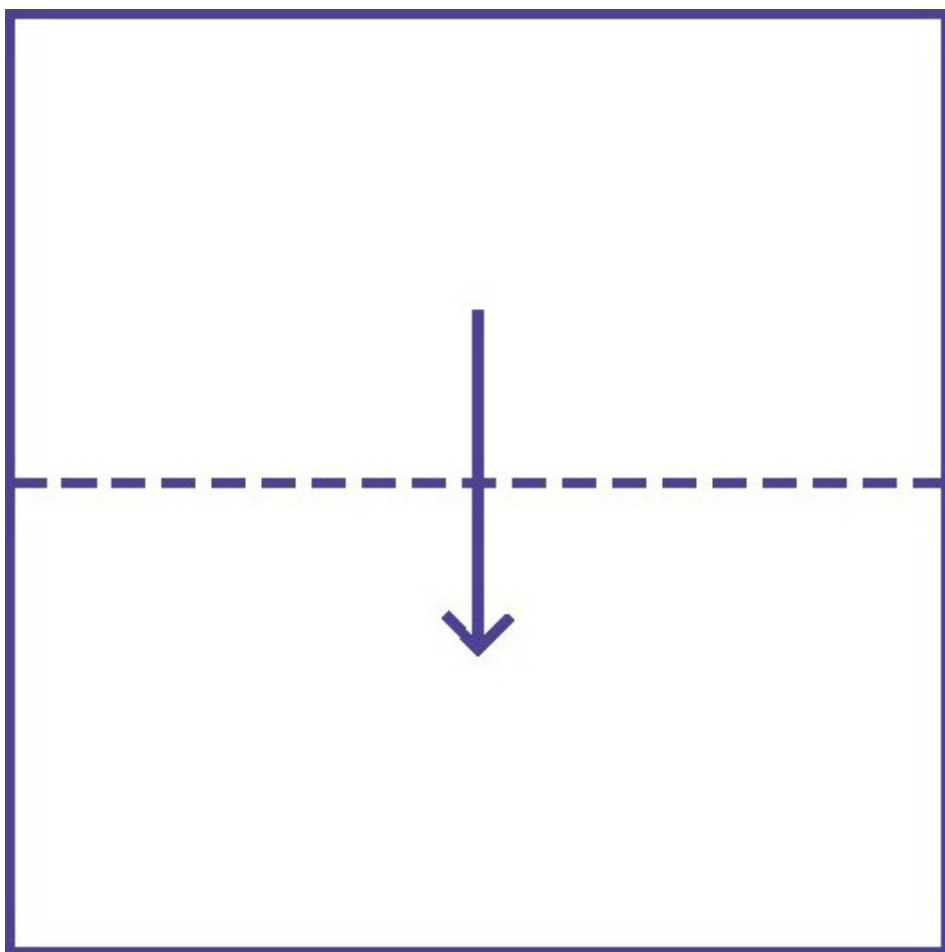




小鳥




1.沿正折線對折。




2.畫上圖案。



3.剪掉圖中陰影部分。



4.完成。



5.展開，小鳥製作完成。

簡易導航: [睡前故事\(yuedufeng.com\)](http://yuedufeng.com), [摺紙](#), [英文兒歌](#), [簡筆畫](#), [剪紙](#)