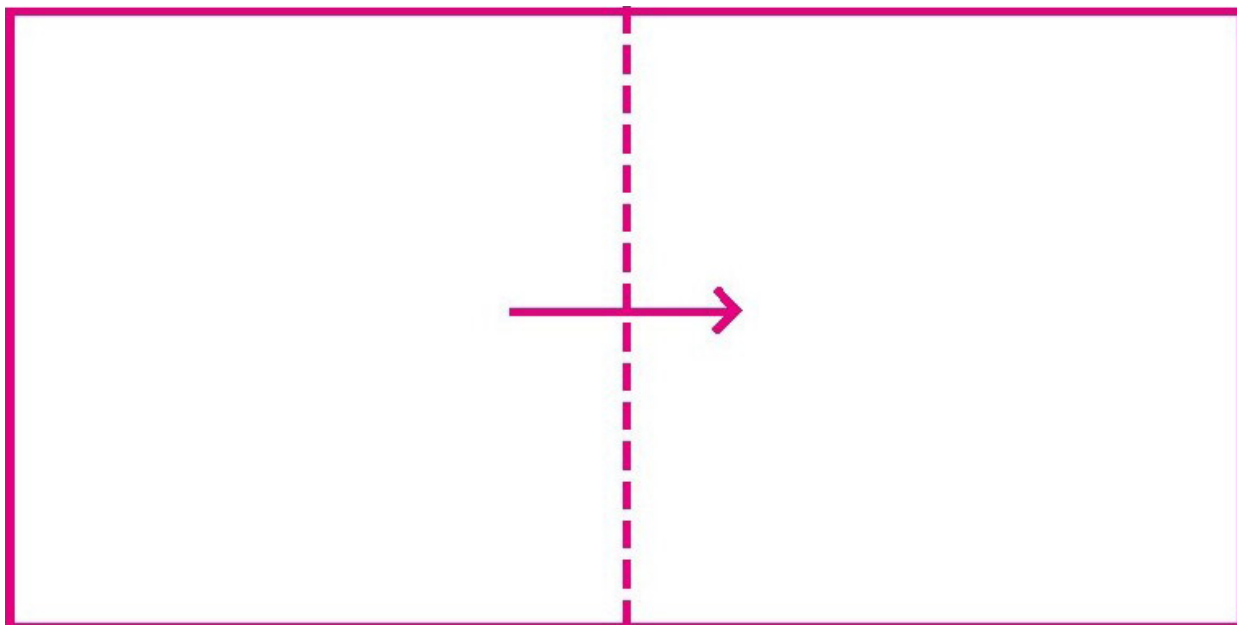



駱駝




1.沿正折線對折。



2.畫上圖案。



3.剪掉圖中陰影部分。



4.展開，駱駝製作完成。

簡易導航：[睡前故事\(yuedufeng.com\)](http://yuedufeng.com)，[摺紙](#)，[英文兒歌](#)，[簡筆畫](#)，[剪紙](#)