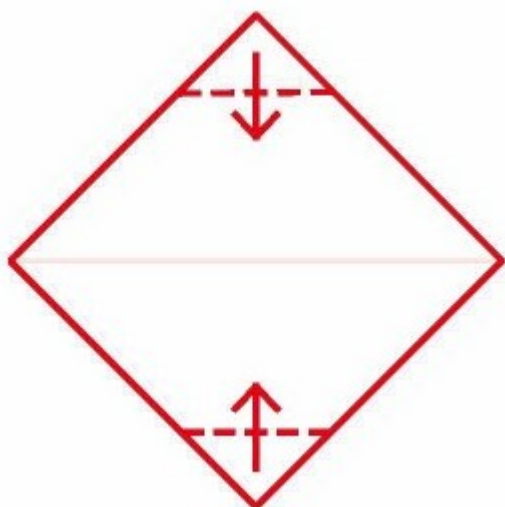
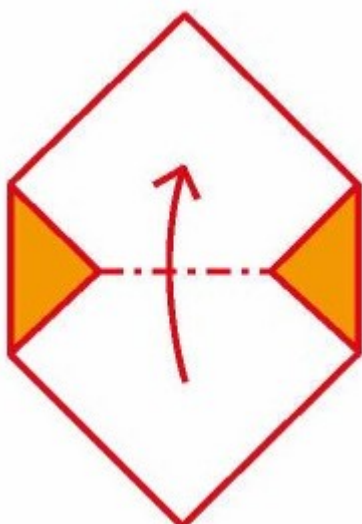



# 企鵝



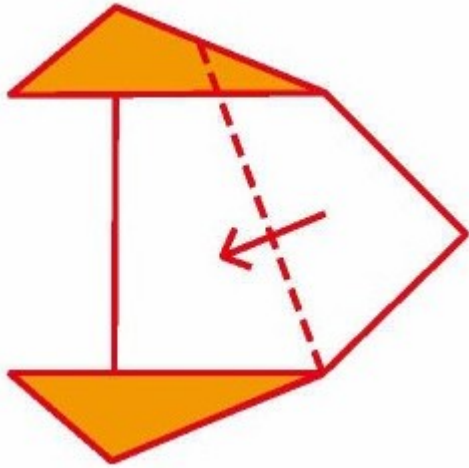
1.沿谷線朝箭頭方向折疊。



2.沿峰線向後折疊。



3.沿谷線將兩角向下撐開，折成圖4形狀。



4將上層紙沿著谷線朝箭頭方向折疊，背面以相同的折法。



5.沿谷線朝箭頭方向折疊，背面以相同的折法。



6.畫上眼睛，企鵝製作完成。

簡易導航：[睡前故事](#)，[摺紙](#)，[英文兒歌](#)，[簡筆畫](#)