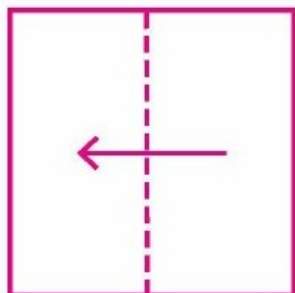
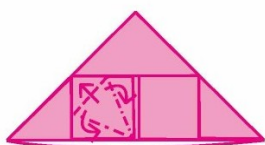
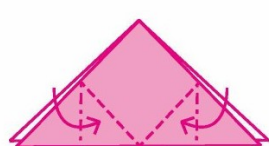


太空船



- 1.沿谷線朝箭頭方向折疊。
- 2.沿峰線朝箭頭方向向內翻折。
- 3.沿峰線朝箭頭方向向內翻折成圖4的形狀。



- 4.沿著谷線和峰線朝箭頭方向向裡翻折成圖5的形狀。
- 5.沿谷線和峰線折出折印後，朝箭頭方向向內翻折。
- 6.背面用相同的折法。
- 7.飛船製作完成。

簡易導航：[睡前故事\(yuedufeng.com\)](http://yuedufeng.com)，[摺紙](#)，[英文兒歌](#)，[簡筆畫](#)