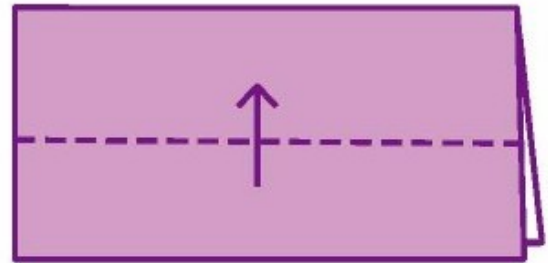
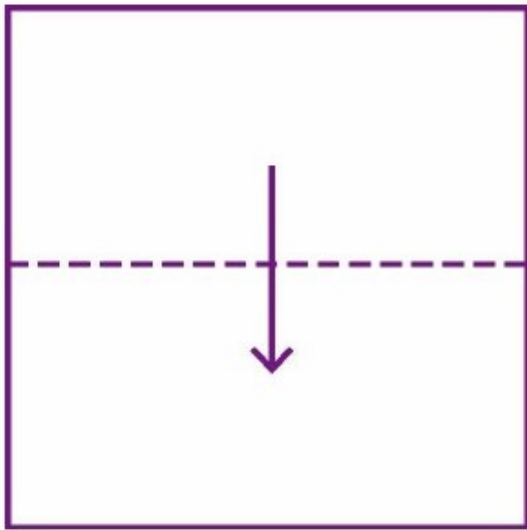
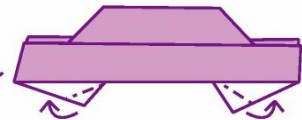
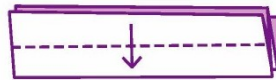



小轎車



1.沿谷線朝箭頭方向折疊。

2.沿谷線朝箭頭方向折疊。

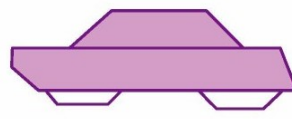
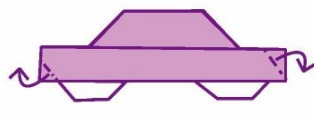
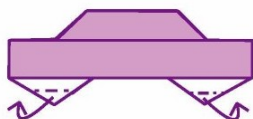


3.沿峰線朝箭頭方向向後折。

4.沿谷線朝箭頭方向折疊，背面以相同的折法。

5.沿峰線朝箭頭方向向內翻折。

6.沿峰線朝箭頭方向向內翻折。



7.沿峰線朝箭頭方向向後折疊，背面以相同的折法。

8.沿峰線朝箭頭方向折疊，背面以相同的折法。

9.小轎車外型完成。

10.畫上車門和車窗，小轎車製作完成。