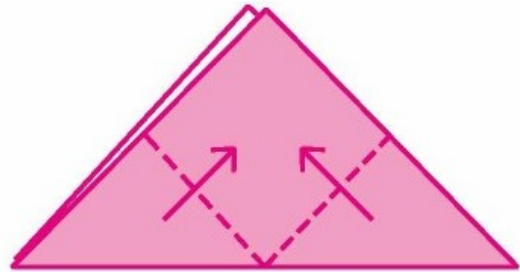
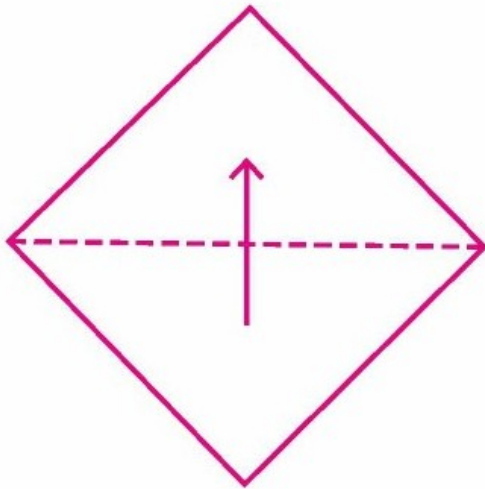
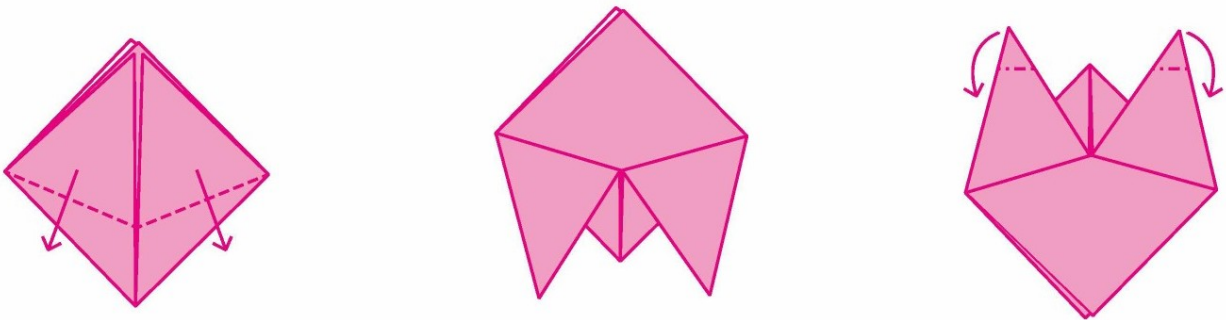


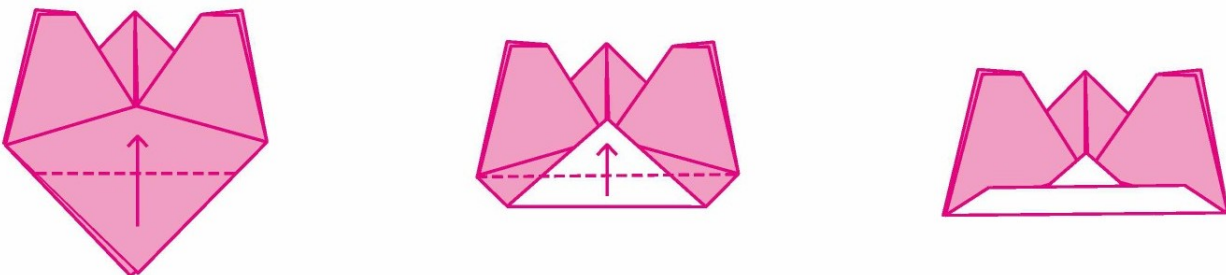
帽子



- 1.沿谷線朝箭頭方向折疊。
- 2.沿谷線朝箭頭方向折疊成圖3的形狀。



- 3.沿谷線朝箭頭方向折成圖5的形狀。
- 4.上下調轉。
- 5.沿峰線將兩角向內折。



- 6.沿谷線朝箭頭方向折疊，背面以相同的折法。
- 7.沿谷線朝箭頭方向折疊，背面以相同的折法。
- 8.帽子製作完成。