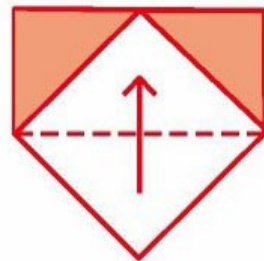
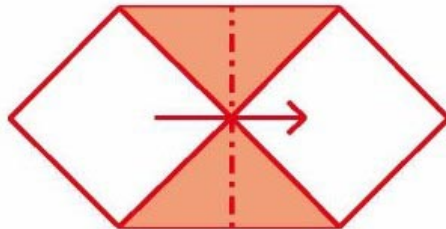
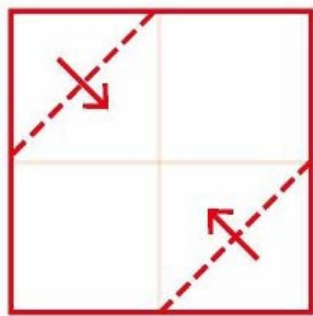
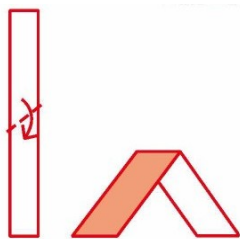
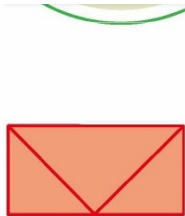


# 提包



- 1.沿谷線朝箭頭方向折疊。
- 2.沿峰線朝箭頭方向向後折。
- 3.沿谷線朝箭頭方向折疊，背面以相同的折法。



- 4.包身製作完成。
- 5.另取一張紙同下翻折，包帶製作完成。
- 6.將兩部分組合起來。
- 7.提包製作完成。

簡易導航：[睡前故事\(yuedufeng.com\)](http://yuedufeng.com), [摺紙](#), [英文兒歌](#), [簡筆畫](#)