

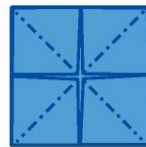
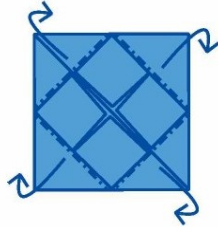
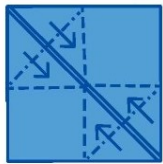


桌子



- 1.沿谷線和峰線壓出折印。
- 2.按折印折成如圖形狀。



- 3.沿峰線朝箭頭方向壓折成圖4的形狀。
- 4.沿峰線朝箭頭方向向後折。
- 5.各角沿峰線向上提起。
- 6.桌子製作完成。

簡易導航：[睡前故事](#)，[摺紙](#)，[英文兒歌](#)，[簡筆畫](#)