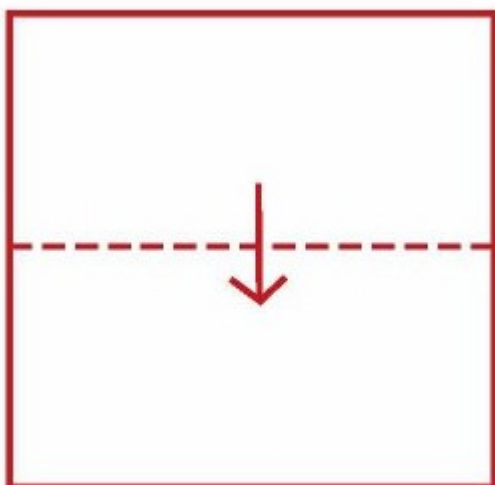


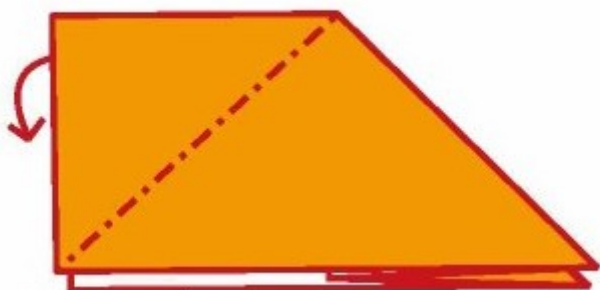
熱帶魚



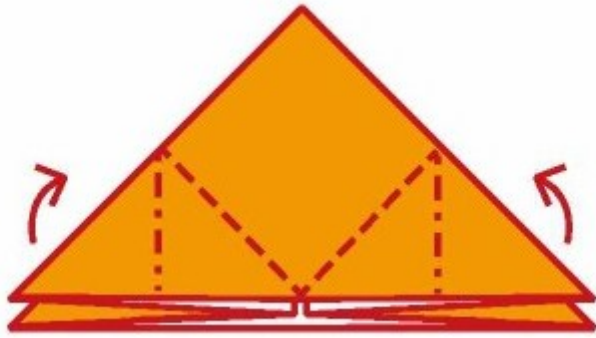
1.沿谷線朝箭頭方向折疊。



2.沿峰線朝箭頭方向向內翻折。



3.沿峰線朝箭頭方向向內翻折。



4.沿峰線朝箭頭方向向上壓折。



5.沿峰線朝箭頭方向翻折成圖6的形狀。



6.按圖5折成此形狀，背面用相同的折法。



7.沿谷線朝箭頭方向折疊，背面以相同的折法。




8.沿谷線朝箭頭方向折疊，如圖9所示。



9.沿谷線朝箭頭方向折疊。



10.翻轉，沿峰線朝箭頭方向向後折。



11.畫上眼睛，熱帶魚製作完成。

簡易導航：[睡前故事](#)，[摺紙](#)，[英文兒歌](#)，[簡筆畫](#)