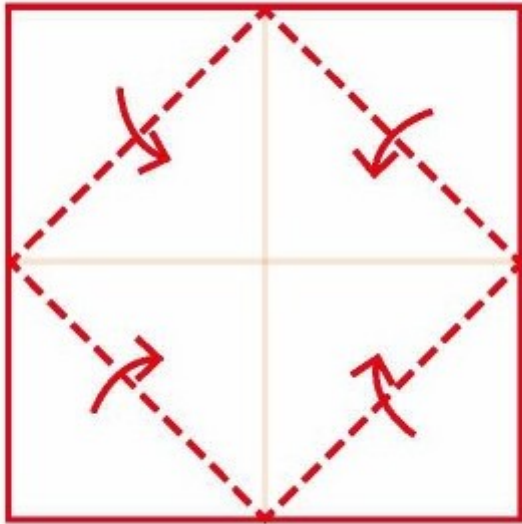




狼



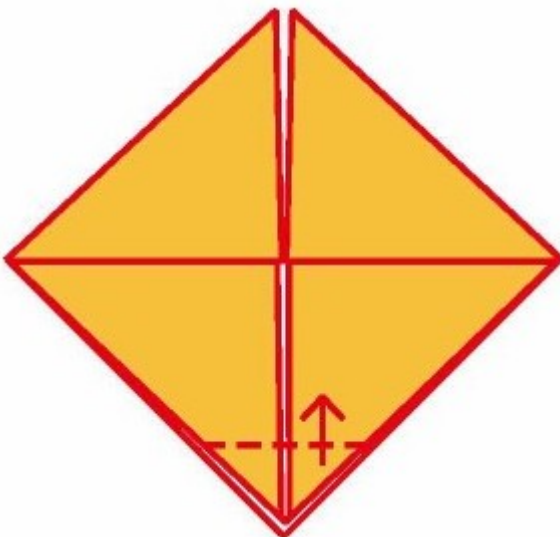
1.沿谷線將四角分別朝箭頭方向折疊。



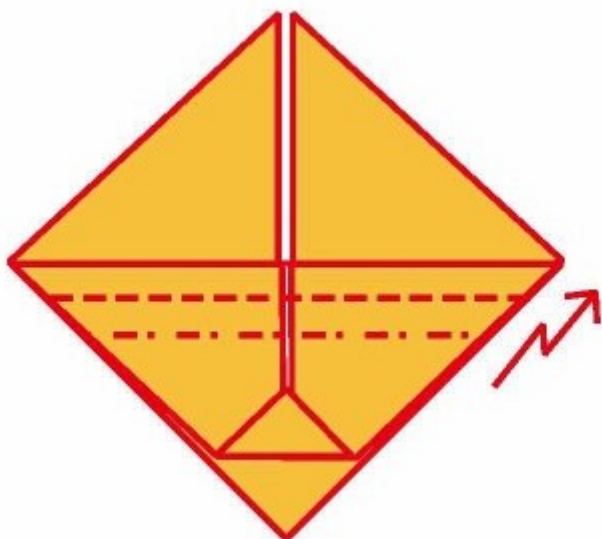
2.沿谷線壓折成圖3的形狀。




3.沿谷線向外翻折，背面用相同的折法。



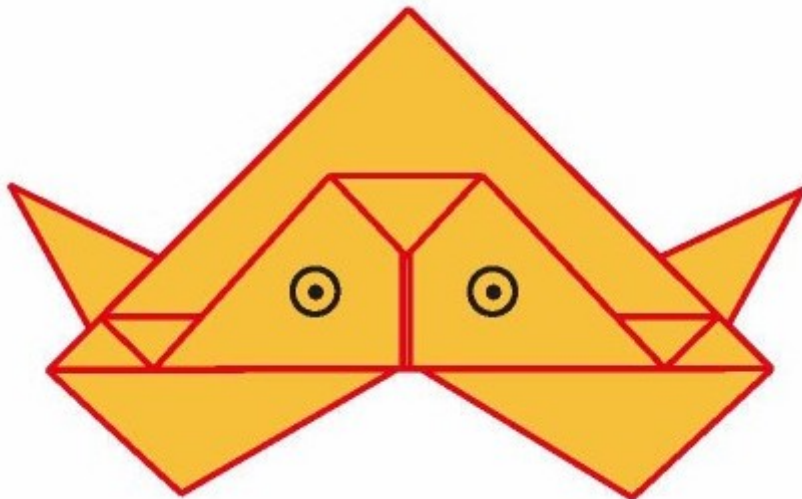
4.上層沿谷線朝箭頭方向折成圖5的形狀。



5.沿谷線和峰線連折。



6.沿峰線朝箭頭方向向下壓折。



7.翻轉，畫上眼睛，狼製作完成。

簡易導航：[睡前故事](#)，[摺紙](#)，[英文兒歌](#)，[簡筆畫](#)