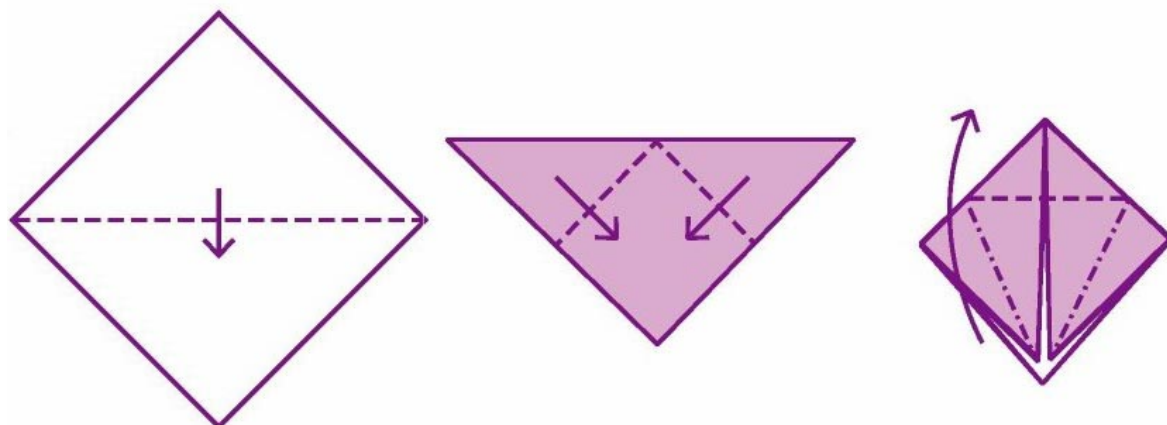
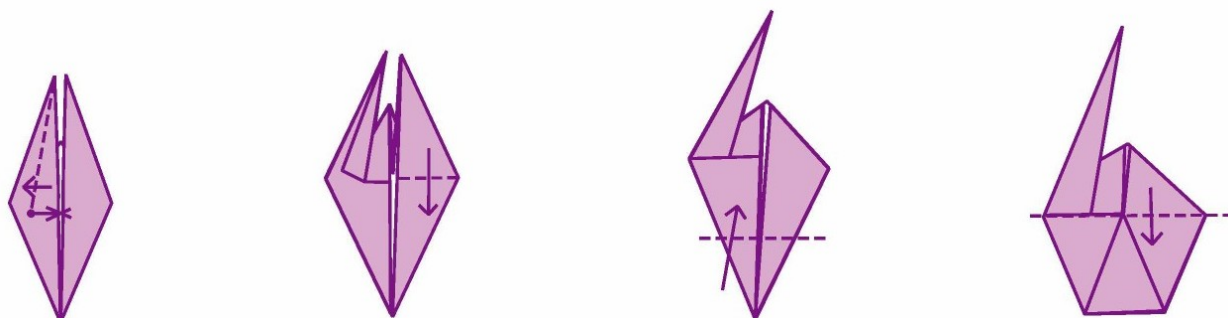


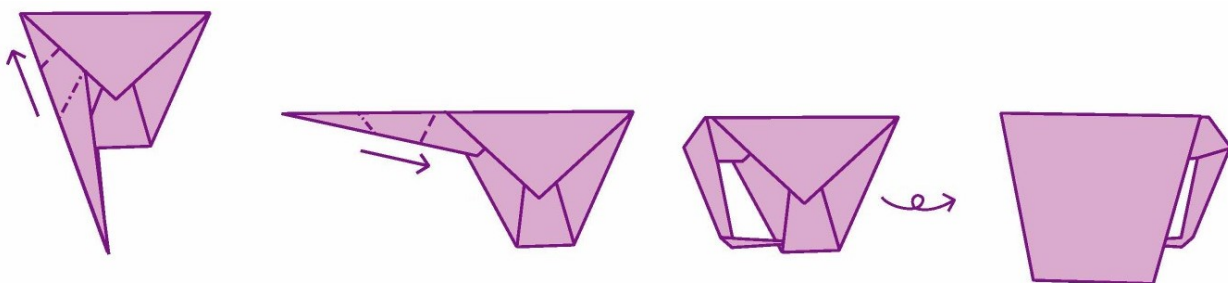
茶杯



- 1.沿谷線對角線折疊。
- 2.沿谷線朝箭頭方向折疊。
- 3.沿峰線朝箭頭方向折疊成圖3的形狀。



- 4.依圖示剪開，沿谷線朝箭頭方向折。
- 5.沿谷線朝箭頭方向折疊。
- 6.沿谷線朝箭頭方向折疊。
- 7.沿谷線朝箭頭方向折疊。



- 8.沿峰線朝箭頭方向折疊。
- 9.沿峰線反折，再正折，然後插入三角形內。
- 10.翻轉。
- 11.茶杯製作完成。

簡易導航：[睡前故事](#)，[摺紙](#)，[英文兒歌](#)，[簡筆畫](#)