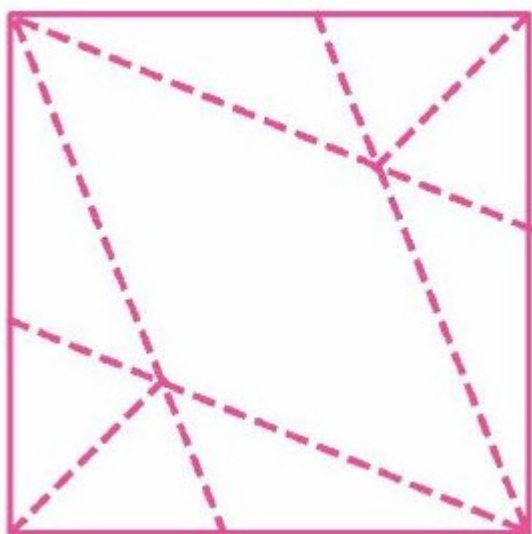
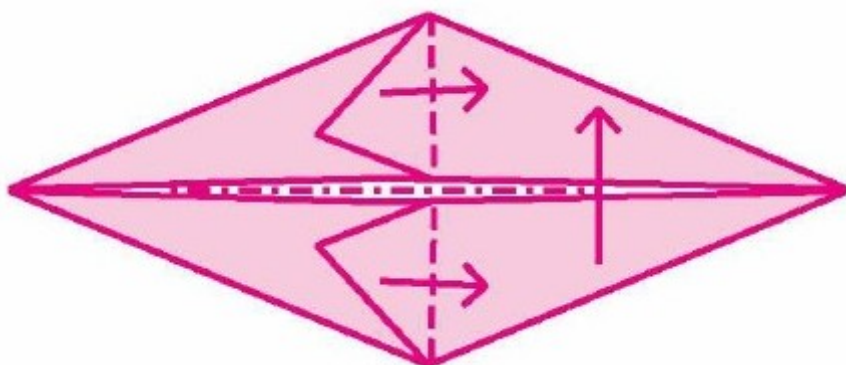


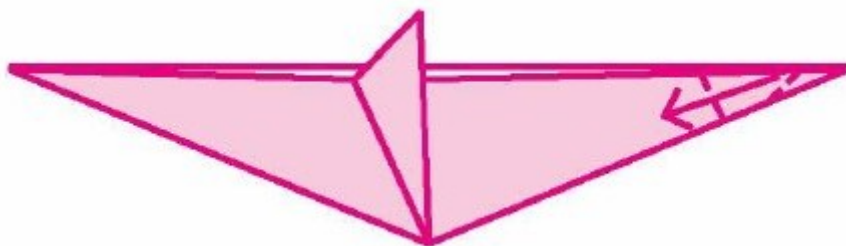
貓熊



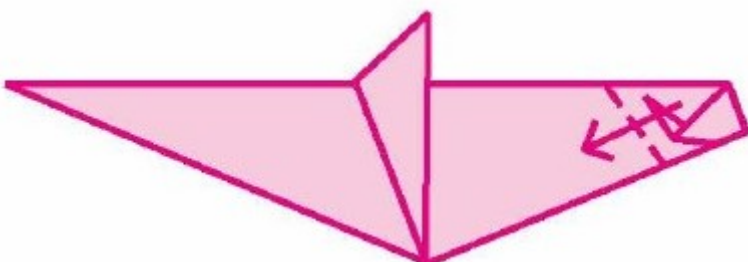
1.沿谷線折出摺痕，折疊成圖2的形狀。



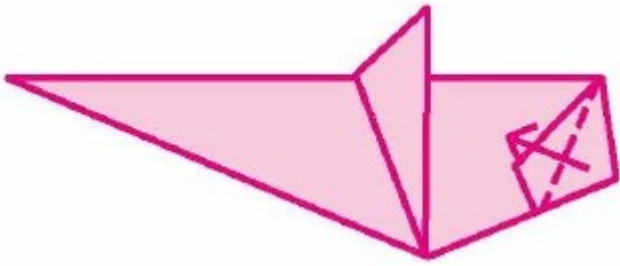
2.沿峰線和谷線朝箭頭方向折疊。



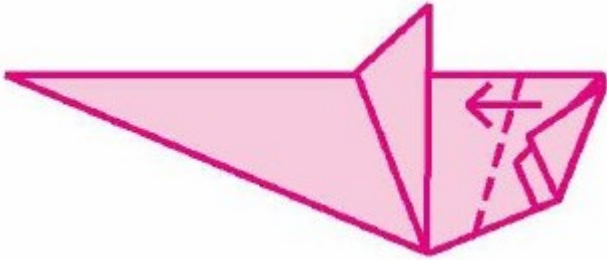
3.沿谷線朝箭頭方向折疊。



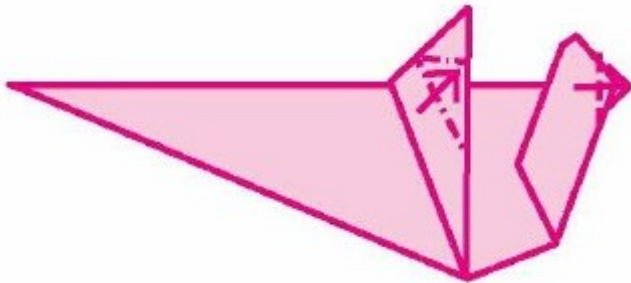
4.沿谷線朝箭頭方向折疊。



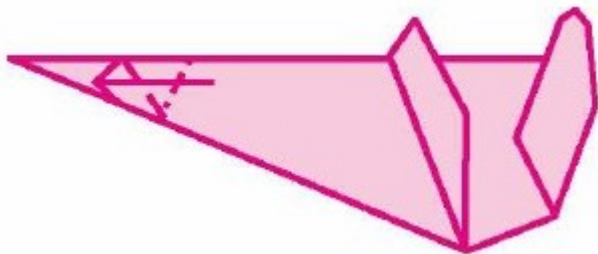
5.沿谷線朝箭頭方向折疊。



6.沿谷線朝箭頭方向折疊。



7.沿峰線和谷線朝箭頭方向折疊。



8.沿峰線和谷線朝箭頭方向折疊，如圖9所示。



9.沿峰線朝箭頭方向折疊。



10.翻轉，沿峰線朝箭頭方向向後折。



11.畫上眼睛、鼻子、嘴巴熊貓製作完成。

簡易導航：[睡前故事](#)，[摺紙](#)，[英文兒歌](#)，[簡筆畫](#)