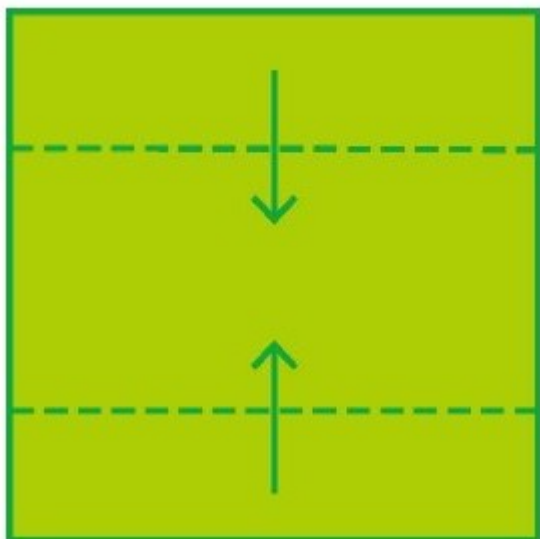

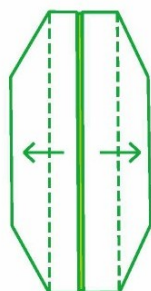




雪橇



1.沿谷線朝箭頭方向折疊，並翻轉。

2.沿谷線朝箭頭方向折疊。


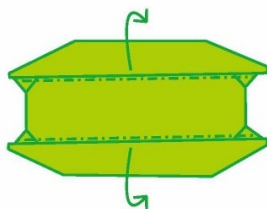


3.沿峰線朝箭頭方向翻折成圖4的形狀。

4.如圖，翻轉。

5.將上層紙沿著谷線折疊，翻轉。

6.沿谷線朝箭頭方向折疊。



7.翻轉。

8.沿峰線朝箭頭方向向後折疊，使其立起來。

9.雪橇製作完成。

簡易導航: [睡前故事\(yuedufeng.com\)](http://yuedufeng.com), [摺紙](#), [英文兒歌](#), [簡筆畫](#)