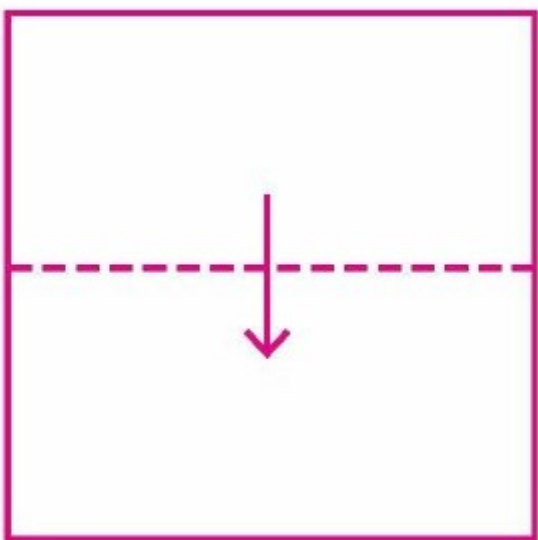



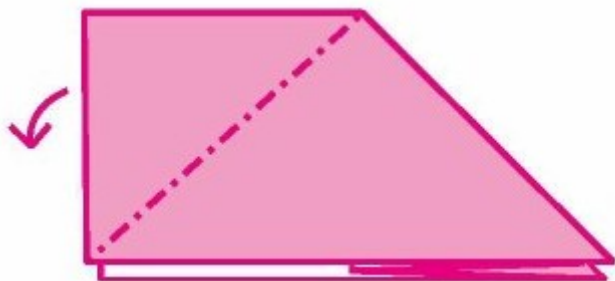
# 青蛙



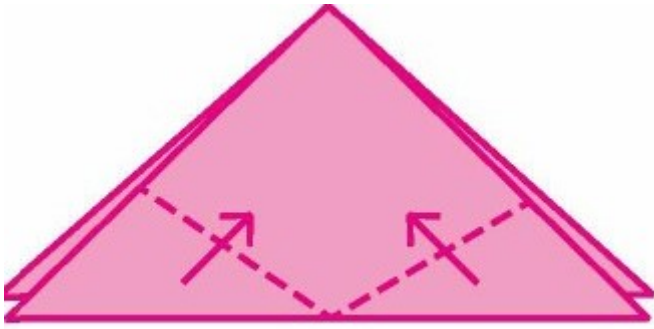
1.沿谷線對折。



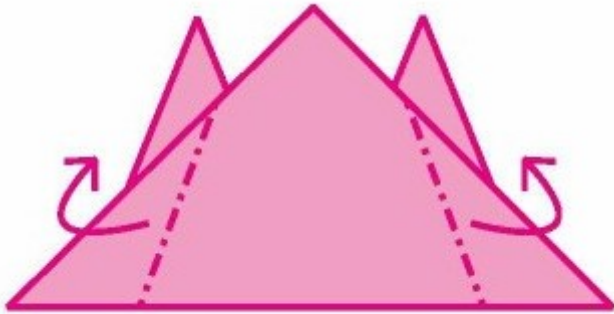
2.沿峰線向內翻折。



3.沿峰線向內翻折。



4.將上層紙沿著谷線朝箭頭方向折疊。



5.翻轉，將上層紙沿峰線向後折。



6.畫上眼睛，青蛙製作完成。

簡易導航：[睡前故事](#)，[摺紙](#)，[英文兒歌](#)，[簡筆畫](#)